

## CENÁRIO MACROECONÔMICO

### NO BRASIL, TENSÕES POLÍTICAS, CRISE HÍDRICA, INFLAÇÃO PRESSIONADA E JURO MAIS ALTO NO MUNDO, CRISE GEOPOLÍTICA E MENOS MEDO COM A INFLAÇÃO

Em agosto de 2021, o cenário financeiro brasileiro foi bem desafiador para os investidores, que sentiram na pele a escalada de tom entre os poderes, isto, sem citar a continuação dos flertes do Executivo e Legislativo com gastos demasiados. Ainda, os ventos não estão ajudando, ou melhor, a chuva não contribuiu como o esperado, e a crise hídrica está cada vez mais preocupante, pressionando a já elevada inflação e obrigando nosso Banco Central a elevar cada vez mais a taxa básica de juros, a taxa SELIC. Agora, a expectativa de mercado é que a inflação oficial encerre o ano acima de 7,20% e este número não para de subir. Em relação a taxa SELIC, os investidores projetam pelo menos 7,50% no final de 2021.

No mundo, o cenário foi construtivo, em especial, com o mercado financeiro cada vez menos receosos com uma inflação permanentemente alta, levando os investidores a precificar que a alta recente nos preços tem tudo para ser temporária. Com a vacinação cada vez mais avançada e, de acordo com estudos preliminares, vencendo as novas variantes, espera-se que as cadeias de produção ao redor do mundo voltem a funcionar plenamente, reduzindo a pressão de preços pelo lado da oferta.

Pelo lado dos estímulos monetários, representados pelos juros extremamente baixos e pela compra de títulos públicos e privados em poder do público para injetar dinheiro na economia, as coisas andam muito bem. O Federal Reserve, o FED, banco central norte americano, parece ter conseguido alinhar as expectativas dos investidores dizendo que irá começar a reduzir as compras mensais destes títulos, mas, de forma bem gradual. Atualmente, o FED injeta 120 bilhões de dólares todo mês na economia, e desde o início da pandemia, já injetou mais de 4,2 trilhões de dólares para incentivar a retomada do crescimento.

A expectativa é que o FED reduza gradualmente as compras de títulos, chamada popularmente de tapering, ou seja, em vez de comprar 120 bilhões mensais comprará “somente” 100 bilhões de dólares, e assim por diante, até zerar estas compras, e pelo que está sendo desenhado, este processo vai demorar. Só depois de parar de comprar títulos para injetar dinheiro na economia, o FED pensará em elevar a taxa básica de juros, e isto, é música para os ouvidos dos investidores globais.

Por outro lado, nem tudo foram flores em agosto, a volta do Talibã ao poder e aos holofotes do mundo trouxe certa instabilidade aos mercados, principalmente, refletindo a fragilidade de Joe Biden na condução deste processo de retirada das tropas americanas, que já se materializou em perda de popularidade, e o receio dos investidores é que Biden mude sua política econômica, se tornando mais gastador para recuperar seus números.

Neste contexto, no mês, os títulos públicos indexados à inflação (NTN-B ou Tesouro IPCA) apresentaram rentabilidade de -1,09%, os títulos públicos prefixados (LFT e NTN-F ou Tesouro Prefixado) rentabilizaram -0,60%, enquanto, os títulos públicos pós-fixados (LFT ou Tesouro SELIC) rentabilizaram 0,44%, em linha com o ativo livre de risco representado pelo CDI, que avançou 0,43%.

No mercado acionário, o Ibovespa, principal índice brasileiro de ações, rentabilizou -2,48%, enquanto, o MSCI World, S&P 500 e Nasdaq, principais índices globais de ações, rentabilizaram positivamente 2,35%, 2,90% e 4,00% respectivamente.

## RENTABILIDADE DAS COTAS PRHOSPER

PLANO	PERFIL	MÊS	NO ANO	12 MESES	24 MESES
BÁSICO	CD	-0,67%	-1,00%	2,45%	7,58%
	FLEX 0	-0,13%	-0,27%	1,51%	5,52%
	FLEX 15	-0,68%	-1,02%	2,40%	7,54%
	FLEX 30	-1,28%	-1,61%	3,43%	9,35%
SUPLEMENTAR	CD	-0,67%	-1,00%	2,46%	7,59%
	FLEX 0	-0,12%	-0,27%	1,51%	5,50%
	FLEX 15	-0,68%	-1,00%	2,42%	7,55%
	FLEX 30	-1,28%	-1,60%	3,43%	9,35%
SOLVAYPREV	CD	-0,68%	-1,20%	2,20%	7,32%
	FLEX 0	0,00%	-1,02%	N/A	N/A
	FLEX 15	-0,69%	-1,12%	2,23%	7,32%
	FLEX 30	-1,28%	-1,71%	3,22%	9,13%

\* O Perfil FLEX 0 do Plano SolvayPrev teve início em Janeiro de 2021 e teve o saldo esgotado em Março de 2021, após a retirada efetuada pelos participantes que estavam vinculados à este perfil.

## INDICADORES ECONÔMICOS

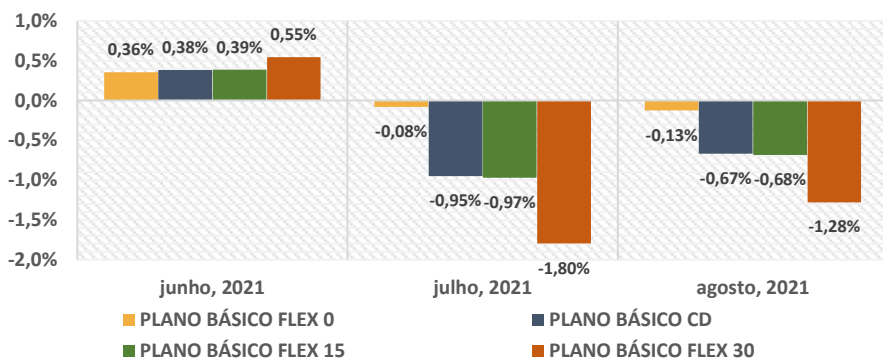
AGO/21	MÊS	NO ANO	12 MESES	24 MESES
CDI	0,43%	2,07%	2,72%	6,70%
IBOVESPA	-2,48%	-0,20%	16,29%	18,16%
IMA-B	-1,09%	-2,17%	2,84%	10,81%
IMA-B 5+	-2,22%	-5,44%	1,04%	7,59%
INPC	0,88%	5,94%	10,44%	13,67%
IPCA	0,87%	5,67%	9,69%	12,36%

**RENTABILIDADE DOS FUNDOS INVESTIDOS PELAS COTAS PRHOSPER**

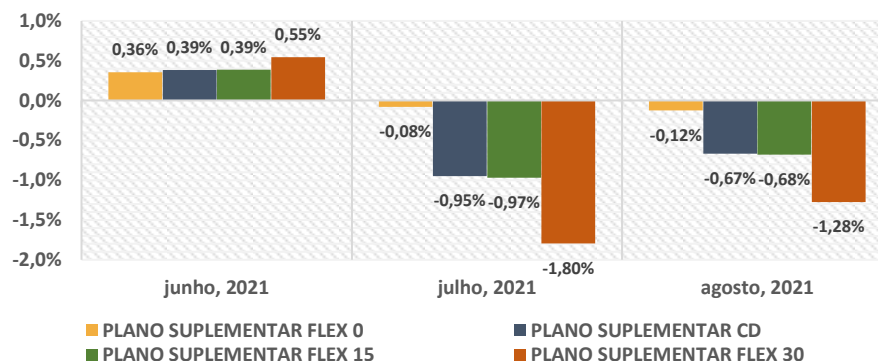
FUNDOS DE INVESTIMENTOS	MÊS	ANO	12 MESES	24 MESES	CNPJ
LYON FIC MULTIMERCADO CRÉDITO PRIVADO (FIC EXCLUSIVO PRHOSPER)	-0,19%	-0,45%	1,39%	6,05%	10.635.260/0001-97
SHANGHAI FIC MULTIMERCADO CRÉDITO PRIVADO (FIC EXCLUSIVO PRHOSPER)	-0,16%	-0,35%	1,24%	6,76%	22.235.798/0001-93
BRUSSELS FIC AÇÕES (FIC EXCLUSIVO PRHOSPER)	-4,23%	-1,37%	10,30%	17,98%	17.090.033/0001-72
CLARITAS INSTITUCIONAL FI MULTIMERCADO	0,09%	1,54%	1,64%	7,21%	10.705.335/0001-69
ITAÚ INSTITUCIONAL FI RENDA FIXA REFERENCIADO DI	0,52%	2,42%	3,07%	6,71%	00.832.435/0001-00
KINEA IPCA ABSOLUTO FIC RENDA FIXA	0,29%	1,22%	5,30%	12,91%	27.599.290/0001-98
OCCAM INSTITUCIONAL II FIC MULTIMERCADO	0,47%	2,13%	2,45%	6,85%	15.578.417/0001-03
SANTANDER CASH GREEN FI RENDA FIXA REFERENCIADO DI	0,39%	1,77%	2,27%	5,76%	10.565.542/0001-65
SPX SEAHAWK FIC RENDA FIXA CRÉDITO PRIVADO LP	0,68%	4,83%	6,43%	N/A	35.505.971/0001-78
JGP CORPORATE 90 FIC RENDA FIXA CRÉDITO PRIVADO LP	0,63%	4,53%	7,04%	7,76%	32.236.763/0001-22
SPARTA TOP FIC RENDA FIXA CRÉDITO PRIVADO LP	0,68%	4,47%	6,09%	7,58%	14.188.162/0001-00
ICATU VANGUARDA FI RENDA FIXA CRÉDITO PRIVADO LP	0,58%	3,25%	4,38%	8,48%	07.900.255/0001-50
ITAÚ INSTITUCIONAL JUROS E MOEDAS FIC MULTIMERCADO	0,40%	1,96%	2,69%	7,57%	00.973.117/0001-51
VINCI VALOREM FI MULTIMERCADO	0,18%	1,94%	4,03%	13,60%	13.396.703/0001-22
VINCI MULTISTRATÉGIA FI MULTIMERCADO	0,26%	0,72%	1,03%	6,41%	12.440.825/0001-06
A1 HEDGE VNC FIC MULTIMERCADO	0,56%	-2,67%	N/A	N/A	38.145.505/0001-17
CAPTALYS ORION FIC MULTIMERCADO CRÉDITO PRIVADO	0,74%	5,00%	8,71%	20,04%	05.583.449/0001-43
CLARITAS TOTAL RETURN FIC MULTIMERCADO	-2,22%	-0,18%	-0,39%	16,09%	29.298.540/0001-85
DAHLIA TOTAL RETURN FIC MULTIMERCADO	-0,47%	1,77%	9,02%	37,11%	30.317.454/0001-51
ITAÚ DISTRIBUIDORES HEDGE PLUS FIC MULTIMERCADO	0,85%	1,55%	1,46%	27,27%	11.419.940/0001-36
LEGACY CAPITAL VNC FIC MULTIMERCADO	0,15%	-2,23%	N/A	N/A	35.711.402/0001-89
VINCI ATLAS INSTITUCIONAL FIC MULTIMERCADO	-1,46%	-3,43%	-4,61%	N/A	35.600.780/0001-95
KINEA INFRA FIC INFRAESTRUTURA	-2,20%	-1,38%	-2,04%	-1,35%	26.324.298/0001-89
VINCI SELECTION EQUITIES FI AÇÕES	-2,80%	-0,29%	10,29%	25,82%	15.603.945/0001-75
MCVP FIC AÇÕES	-4,35%	-11,41%	-2,26%	N/A	35.506.122/0001-39
KINEA RENDIMENTOS IMOBILIÁRIOS FII - KNCR11	2,45%	12,52%	11,29%	-0,97%	16.706.958/0001-32
BB NORDEA GLOBAL CLIMATE AND ENVIRONMENT INVESTIMENTO NO EXTERIOR FI AÇÕES	2,86%	19,28%	32,84%	116,22%	28.578.936/0001-13
VINCI INTERNACIONAL INVESTIMENTO NO EXTERIOR FIC MULTIMERCADO	0,55%	6,11%	6,07%	42,03%	19.587.174/0001-20

## RENTABILIDADES E METAS MENSAS

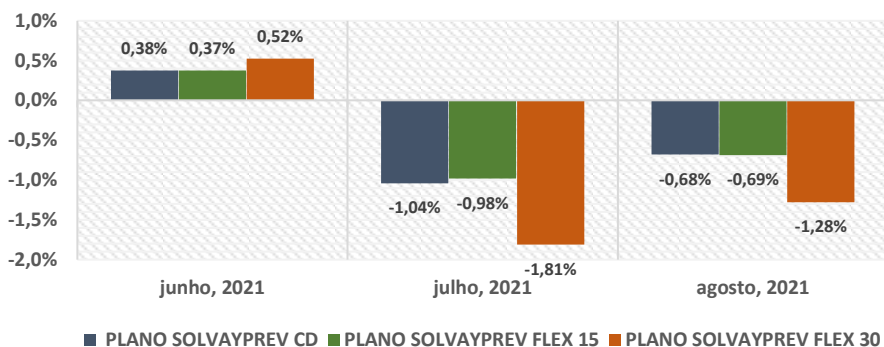
### PLANO BÁSICO



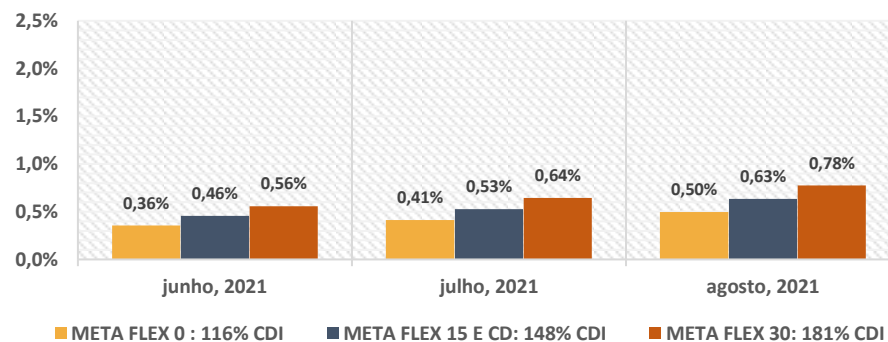
### PLANO SUPLEMENTAR



### PLANO SOLVAYPREV



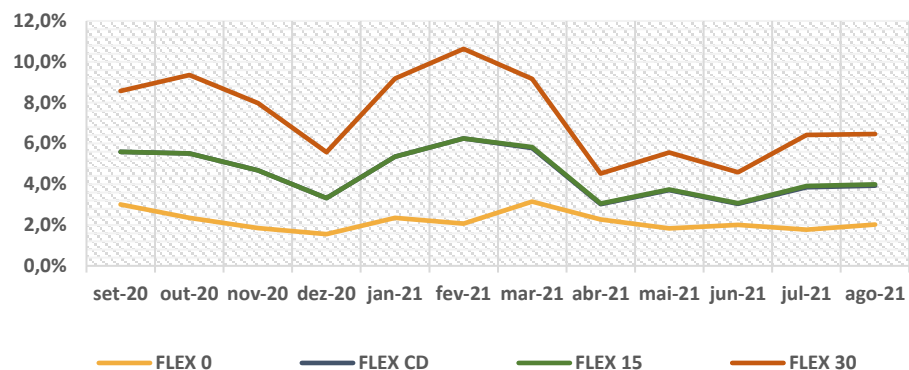
### METAS DE RENTABILIDADE



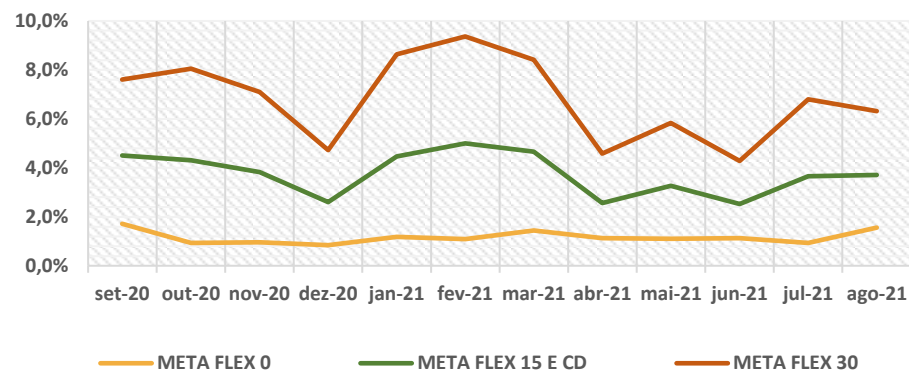
META DE RETORNO FLEX 0: 116% CDI  
 META DE RETORNO FLEX 15 E CD: 148% CDI  
 META DE RETORNO FLEX 30: 181% CDI

## VOLATILIDADE (RISCO) MENSAL DOS INVESTIMENTOS

### PRHOSPER



### METAS DE RENTABILIDADE



## COMENTÁRIOS SOBRE OS INVESTIMENTOS

Em agosto de 2021, a maior parte dos ativos apresentou resultados aquém do esperado. Com exceção dos títulos públicos pós-fixados, todos os outros títulos públicos e a bolsa brasileira fecharam o mês com desempenho negativo. O cenário político local novamente trouxe bastante insegurança aos investidores e isso se refletiu no preço dos ativos. Todas as COTAS PRHOSPER apresentaram retornos negativos, sendo mais afetadas as cotas com maior parcela de renda variável, que no mês, sofreu bastante desvalorização.

No comparativo com as metas, todas as COTAS PRHOSPER ficaram abaixo de sua respectiva meta, dado que as metas são representadas por percentuais do CDI, que são sempre positivos.

Neste momento, existem dois diferenciais importantíssimos que andam lado a lado com uma carteira de investimento vencedora. Primeiro, o acompanhamento cada vez mais detalhado do mercado financeiro, através da análise massiva de informações de investimentos, e a segunda, ainda mais relevante, é ter em mente um cenário de longo prazo.

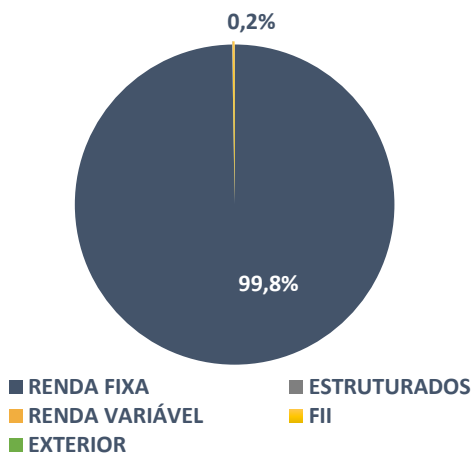
A PRhospers, possui uma estrutura de investimentos robusta e que está sempre atenta aos movimentos do mercado, trabalhando com diversos cenários de longo prazo na decisão de alocação dos investimentos, objetivando sempre o maior ganho e eficiência para os seus investimentos.

**ALOCAÇÃO ATUAL POR FUNDOS DAS COTAS PRHOSPER**

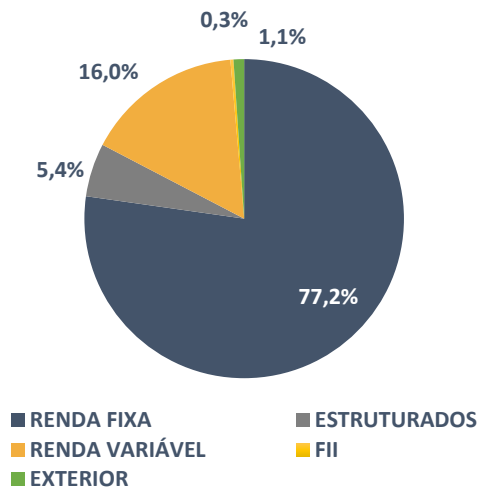
ATIVOS RELACIONADOS	SEGMENTO	FUNDOS ABERTOS	FLEX 0	FLEX CD	FLEX 15	FLEX 30
TÍTULOS PRIVADOS E TÍTULOS PÚBLICOS COM VOLATILIDADE MODERADA/BAIXA	RENDA FIXA	LYON FIC MULTIMERCADO CRÉDITO PRIVADO	45,0%	35,0%	35,0%	24,5%
		SHANGHAI FIC MULTIMERCADO CRÉDITO PRIVADO	42,6%	33,2%	33,2%	23,3%
		CLARITAS INSTITUCIONAL FI MULTIMERCADO	0,0%	1,3%	1,3%	0,9%
		ITAÚ INSTITUCIONAL FI RF REFERENCIADO DI	1,9%	1,7%	1,3%	3,4%
		KINEA IPCA ABSOLUTO FIC RENDA FIXA	2,0%	1,5%	1,5%	1,1%
		OCCAM INSTITUCIONAL II FIC MULTIMERCADO	0,0%	1,2%	1,2%	0,9%
		JGP CORPORATE 90 FIC RENDA FIXA CRÉDITO PRIVADO LP	0,9%	0,0%	0,0%	0,0%
		SPARTA TOP FIC RENDA FIXA CRÉDITO PRIVADO LP	0,9%	0,0%	0,0%	0,0%
		ICATU VANGUARDA FI RENDA FIXA CRÉDITO PRIVADO LP	0,9%	0,0%	0,0%	0,0%
		ITAÚ INSTITUCIONAL JUROS E MOEDAS MULTIMERCADO	0,9%	0,0%	0,0%	0,0%
		SANTANDER CASH GREEN FI RF REFERENCIADO DI	0,3%	0,1%	0,1%	0,3%
		SPX SEAHAWK FIC RENDA FIXA CRÉDITO PRIVADO	0,9%	0,4%	0,4%	0,3%
		VINCI MULTIESTRATÉGIA FI MULTIMERCADO	1,7%	1,3%	1,3%	0,9%
		VINCI VALOREM FI MULTIMERCADO	2,0%	1,5%	1,5%	1,1%
		<b>TOTAL NO SEGMENTO DE RENDA FIXA</b>		<b>99,8%</b>	<b>77,2%</b>	<b>76,9%</b>
DIVERSOS ATIVOS NO BRASIL E NO MUNDO COM VOLATILIDADE MODERADA	ESTRUTURADOS	A1 HEDGE VNC FIC MULTIMERCADO	0,0%	0,8%	0,8%	1,7%
		CAPTALYS ORION FIC MULTIMERCADO CRÉDITO PRIVADO	0,0%	0,4%	0,4%	0,3%
		CLARITAS TOTAL RETURN FIC MULTIMERCADO	0,0%	0,9%	0,9%	1,8%
		DAHLIA TOTAL RETURN FIC MULTIMERCADO	0,0%	0,9%	0,9%	1,8%
		ITAÚ DISTRIBUIDORES HEDGE PLUS FIC MULTIMERCADO	0,0%	1,1%	1,1%	2,2%
		LEGACY CAPITAL VNC FIC MULTIMERCADO	0,0%	0,5%	0,5%	1,0%
		VINCI ATLAS INSTITUCIONAL FIC MULTIMERCADO	0,0%	0,7%	0,7%	1,2%
		KINEA INFRA FICFIDC INFRAESTRUTURA	0,0%	0,0%	0,0%	0,0%
<b>TOTAL NO SEGMENTO DE ESTRUTURADOS</b>		<b>0,0%</b>	<b>5,4%</b>	<b>5,4%</b>	<b>10,1%</b>	
AÇÕES DE EMPRESAS LISTADAS NA BOLSA DE VALORES NO BRASIL COM VOLATILIDADE ELEVADA	RENDA VARIÁVEL	BRUSSELS FIC AÇÕES	0,0%	5,6%	5,8%	11,9%
		MCVP FIC AÇÕES	0,0%	4,8%	4,9%	9,1%
		VINCI SELECTION EQUITIES FI AÇÕES	0,0%	5,5%	5,6%	10,5%
		<b>TOTAL NO SEGMENTO DE RENDA VARIÁVEL</b>	<b>0,0%</b>	<b>16,0%</b>	<b>16,3%</b>	<b>31,5%</b>
FUNDOS DE ATIVOS IMOBILIÁRIOS COM VOLATILIDADE MODERADA	FUNDOS IMOBILIÁRIOS	KINEA RENDIMENTOS IMOBILIÁRIOS FII - KNCR11	0,2%	0,3%	0,3%	0,6%
		<b>TOTAL NO SEGMENTO DE FUNDOS IMOBILIÁRIOS</b>	<b>0,2%</b>	<b>0,3%</b>	<b>0,3%</b>	<b>0,6%</b>
DIVERSOS ATIVOS NO EXTERIOR COM VOLATILIDADE ELEVADA	EXTERIOR	BB NORDEA GLOBAL CLIMATE AND ENVIRONMENT INVESTIMENTO NO EXTERIOR FI AÇÕES	0,0%	0,3%	0,3%	0,3%
		VINCI INTERNACIONAL INVESTIMENTO NO EXTERIOR FIC MULTIMERCADO	0,0%	0,7%	0,7%	0,7%
		<b>TOTAL NO SEGMENTO DE EXTERIOR</b>	<b>0,0%</b>	<b>1,1%</b>	<b>1,1%</b>	<b>1,1%</b>

**ALOCAÇÃO ATUAL POR SEGMENTO DAS COTAS PRHOSPER**

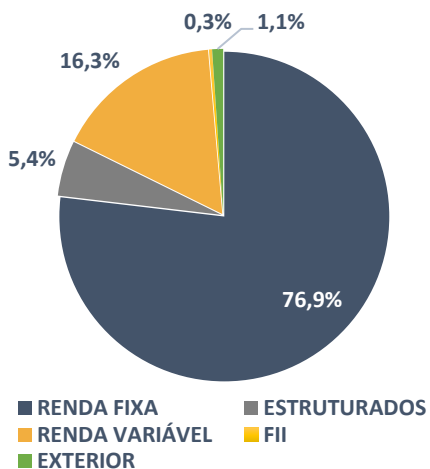
**FLEX 0**



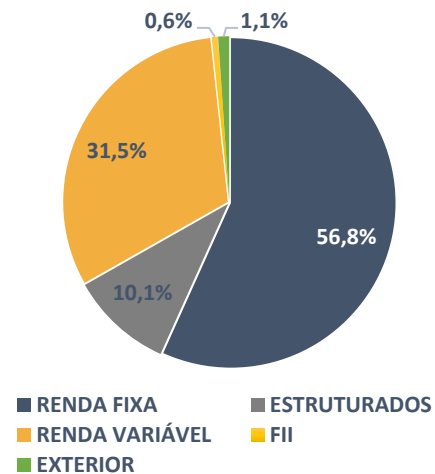
**FLEX CD**



**FLEX 15**

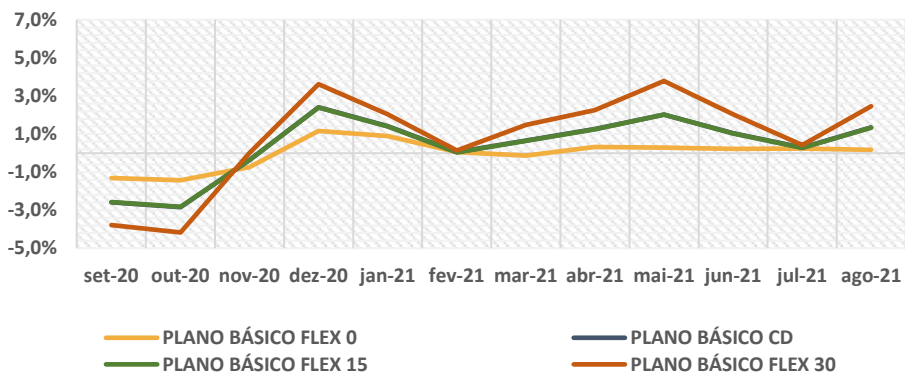


**FLEX 30**

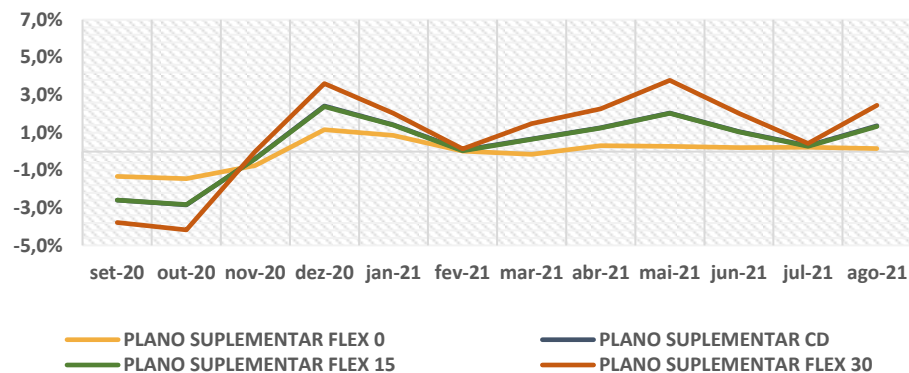


## RENTABILIDADES E METAS EM 12 MESES

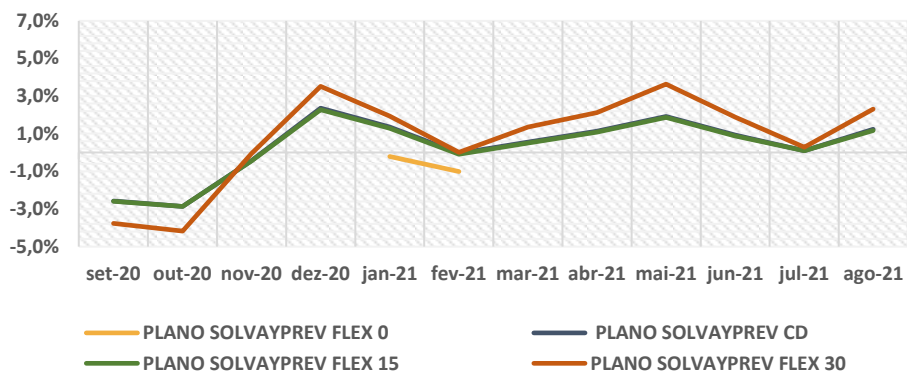
### PLANO BÁSICO



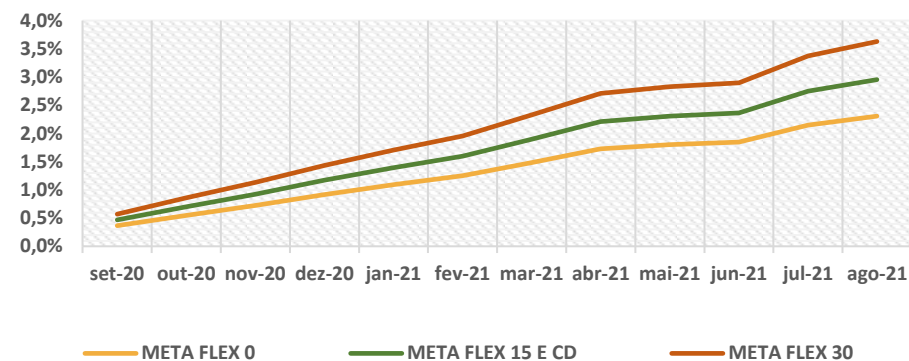
### PLANO SUPLEMENTAR



### PLANO SOLVAYPREV



### METAS DE RENTABILIDADE



\* O Perfil FLEX 0 do Plano SolvayPrev teve início em Janeiro de 2021 e teve o saldo esgotado em Março de 2021, após a retirada efetuada pelos participantes que estavam vinculados à este perfil.

META DE RETORNO FLEX 0: 116% CDI  
 META DE RETORNO FLEX 15 E CD: 148% CDI  
 META DE RETORNO FLEX 30: 181% CDI



## INFORMATIVO MENSAL DE INVESTIMENTOS



### CANAIS DE COMUNICAÇÃO



[rhodia.prhospes@solvay.com](mailto:rhodia.prhospes@solvay.com)



Av. Maria Coelho de Aguiar, 215, bloco B 1º. Andar.  
CEP 05804-902. Jd. São Luiz. São Paulo – SP



[prhospes.com.br](http://prhospes.com.br)



(11) 3741-7189  
Horário: 9h às 12h e 13h às 17h30.